



**О РЕАЛИЗАЦИИ
НП «ОБРАЗОВАНИЕ»
В УЧРЕЖДЕНИЯХ СРЕДНЕГО
ПРОФЕССИОНАЛЬНОГО ОБРАЗОВАНИЯ
САМАРСКОЙ ОБЛАСТИ**



НАЦИОНАЛЬНЫЙ ПРОЕКТ «ОБРАЗОВАНИЕ»

Федеральные проекты, входящие в состав:

1. «Современная школа»
2. «Успех каждого ребёнка»
3. «Поддержка семей, имеющих детей»
4. «Цифровая образовательная среда»
5. «Учитель будущего»
6. «Молодые профессионалы»
7. «Новые возможности для каждого»
8. «Социальная активность»

Целевые показатели:

Целевой показатель	Базовое значение 2018 г.	2019 г.	2020 г.	2021 г.	2022 г.	2023 г.	2024 г.
Средневзвешенный результат РФ в группе международных исследований, средневзвешенное место РФ (не ниже)	14,5	12,5	12	11,5	11,0	10,5	10
Доля детей в возрасте от 5 до 18 лет, проживающих в Самарской области, охваченных дополнительным образованием, %	78,5	78,5	78,5	78,5	79	79,5	80
Численность обучающихся, проживающих в Самарской области и вовлеченных в деятельность общественных объединений на базе образовательных организаций общего образования, среднего и высшего профессионального образования, тыс. человек	120	130	140	152	160	170	180

Реализация НП «Образование» в 2020-2022 гг.:

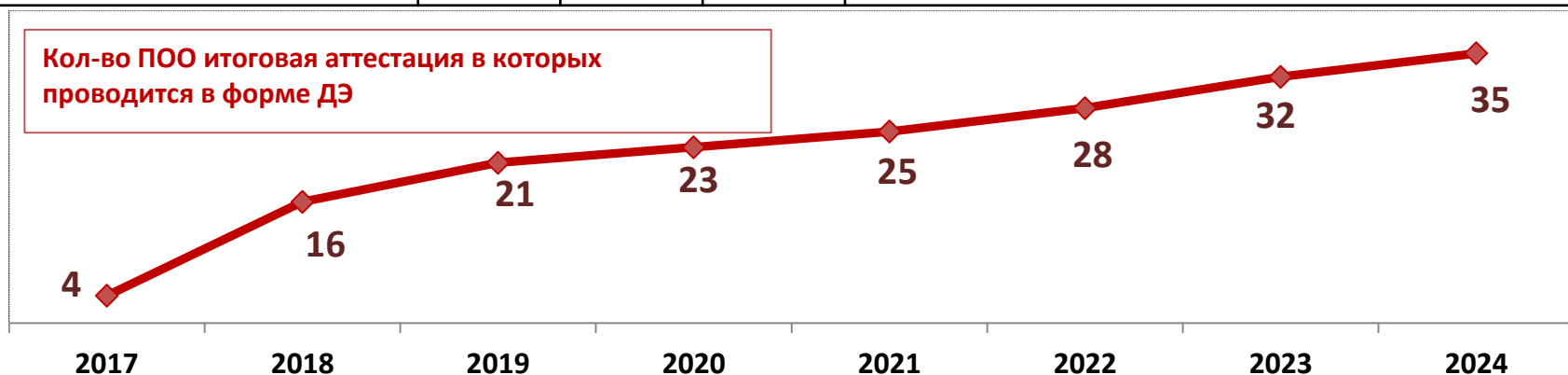
Мероприятие	Год реализации	Кол-во	Местонахождение
Центр опережающей профессиональной подготовки	2020	1	Тольяттинский социально-педагогический колледж (г.о.Тольятти)
Центр оценки профмастерства и квалификаций педагогов	2020	1	Центр профессионального образования (г.о.Самара)
Центры непрерывного повышения профмастерства педагогов	2020, 2022	2	СИПКРО (г.о.Самара), Ресурсный центр г.о. Сызрань



Национальный проект «Образование»: достигнутые результаты

РП «Молодые профессионалы»

Наименование показателя/мероприятия	План 2019 г.	Факт (сент. 2019г.)	План 2020 г.	Достигнутые результаты / проведённые мероприятия (2019 год)
Доля организаций СПО, итоговая аттестация в которых проводится в форме демонстрационного экзамена	25 %	30 %	30%	<u>Плановый показатель 2019 г. превышен на 20%.</u> В 21 учреждении СПО (из 70) проведён демонстрационный экзамен.



ОО, которые с 2020 года внедряют модель ДЭ:

1	Новокуйбышевский нефтехимический техникум	5	Сызранский политехнический колледж
2	Чапаевский химико-технологический техникум	6	Самарский медицинский колледж им. Н. Ляпиной
3	Губернский колледж города Похвистнево	7	Колледж гуманитарных и социально-педагогических дисциплин
4	Красноармейское профессиональное училище		



Национальный проект «Образование»: достигнутые результаты

РП «Молодые профессионалы»

Наименование показателя/мероприятия	План 2019 г.	Факт (сент. 2019г.)	План 2020 г.	План 2024 г.	Достигнутые результаты / проведённые мероприятия (2019 год)
Доля обучающихся, завершающих обучение в организациях СПО, прошедших аттестацию с использованием механизма демонстрационного экзамена	5 %	6,6 %	6%	25%	<u>Плановый показатель превышен на 32%.</u> 866 выпускников СПО прошли аттестацию с использованием механизма демонстрационного экзамена.

Демонстрационный экзамен по стандартам Worldskills



Доля обучающихся, завершающих обучение в организациях, осуществляющих образовательную деятельность по образовательным программам СПО, прошедших аттестацию с использованием механизма **демонстрационного экзамена**

	Наименование ОО	2019 год	2020 год (план)
1	Тольяттинский социально-педагогический колледж	80,6	88,8
2	Красноармейское профессиональное училище	-	48,7
3	Тольяттинский социально-экономический колледж	4,55	32,8
4	Самарский социально-педагогический колледж	55,10	30,5
5	Самарский государственный колледж	14,56	23,0
6	Губернский колледж г. Сызрани	15,20	21,3
7	Самарский техникум кулинарного искусства	10,7	19,5
8	Колледж гуманитарных и социально-педагогических дисциплин	-	18,1
9	Губернский колледж города Похвистнево	-	16,1
10	Тольяттинский индустриально-педагогический колледж	4,83	15,4
11	Тольяттинский машиностроительный колледж	10,53	14,4
12	Чапаевский химико-технологический техникум	-	12,1
13	Самарский колледж сервиса производственного оборудования Е.В.Золотухина	6,28	11,0
14	Новокуйбышевский нефтехимический техникум	-	10,8
15	Колледж технического и художественного образования г.Тольятти	13,81	10,7
16	Самарский техникум промышленных технологий	5,58	10,1
17	Тольяттинский колледж сервисных технологий и предпринимательства	9,58	10,0
18	Поволжский государственный колледж	3,93	7,7
19	Самарский техникум авиационного и промышленного машиностроения Д.И. Козлова	3,28	7,5
20	Самарский торгово-экономический колледж	6,84	6,2
21	Сызранский политехнический колледж	-	4,6
22	Самарский медицинский колледж им. Н. Ляпиной	-	4,4
23	Самарский колледж сервисных технологий и дизайна	5,75	4,1
24	Поволжский строительно-энергетический колледж им. П. Мачнева	5,00	-
25	Новокуйбышевский гуманитарно-технологический колледж	10,14	-
26	Самарский машиностроительный колледж	5,464	-
27	Тольяттинский политехнический колледж	3,74	-
28	Тольяттинский электротехнический техникум	14,51	-

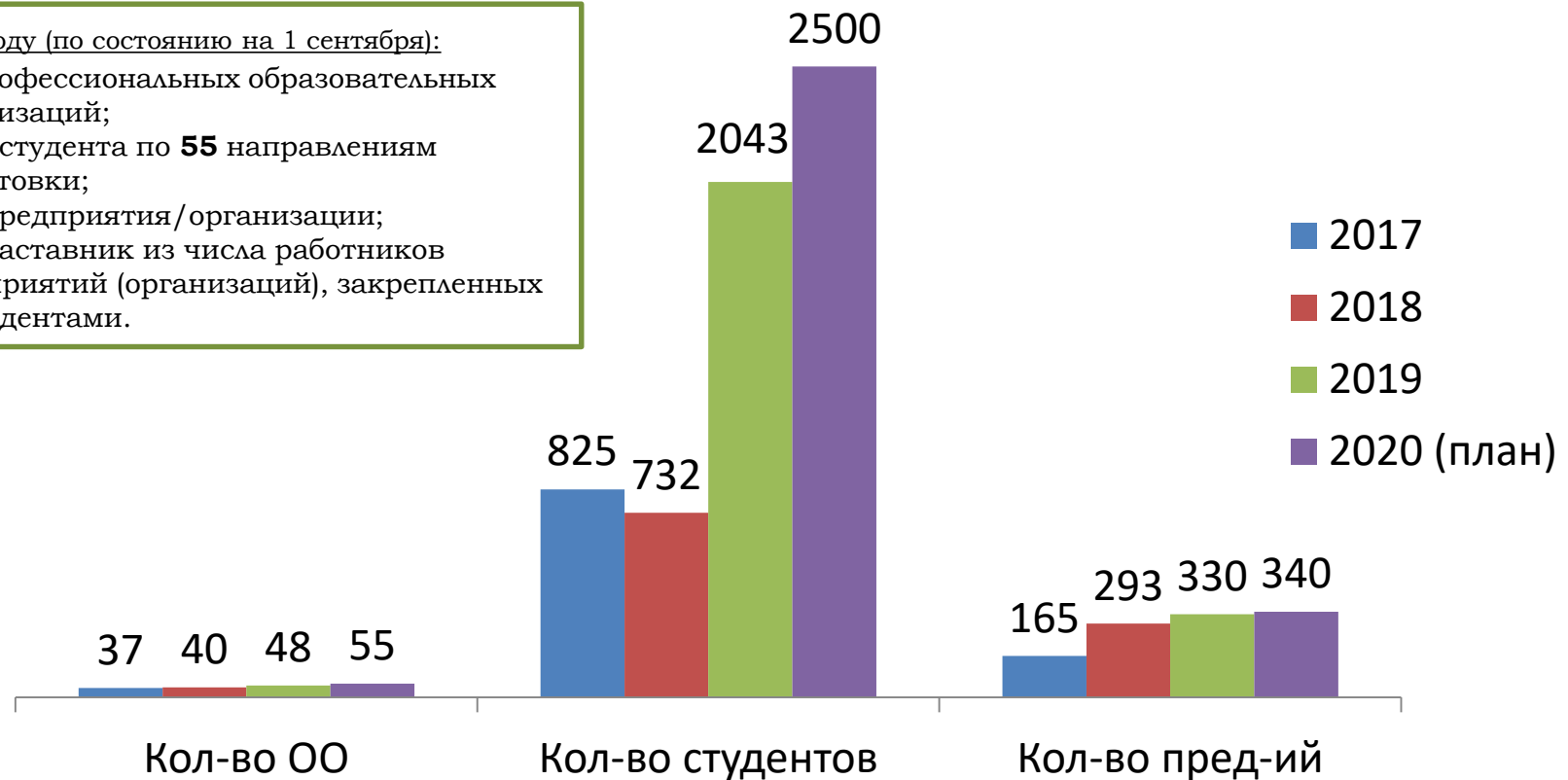
Ключевые показатели эффективности деятельности министерства образования и науки Самарской области

Наименование показателя	Базовое значение показателя 2018 год	Целевые значения показателя					
		2019	2020	2021	2022	2023	2024
Доля студентов ПОО, обучающихся с применением дуальной технологии, в общей численности студентов	4	7	10	13	15	20	25

Дуальное обучение в профессиональных образовательных организациях Самарской области

В 2019 году (по состоянию на 1 сентября):

- **48** профессиональных образовательных организаций;
- **2043** студента по **55** направлениям подготовки;
- **330** предприятия/организации;
- **794** наставник из числа работников предприятий (организаций), закрепленных за студентами.



Доля студентов ПОО, обучающихся с применением **дуальной** технологии, в общей численности студентов

	Наименование ОО	2019 год (факт)	2020 год (план)
1	Сызранский колледж искусств и культуры им. О.Н. Носцовой	17,40	22,40
2	Нефтегорский государственный техникум	16,40	21,40
3	Самарский техникум авиационного и промышленного машиностроения	13,50	18,50
4	Колледж гуманитарных и социально-педагогических дисциплин имени Святителя Алексия, Митрополита Московского	12,10	17,10
5	Образовательный центр с. Камышла	11,70	16,70
6	Алексеевское профессиональное училище	11,70	16,70
7	Самарский социально-педагогический колледж	11,20	16,20
8	Новокуйбышевский нефтехимический техникум	11,10	16,10
9	Тольяттинский социально-педагогический колледж	9,40	14,40
10	Красноармейское профессиональное училище	8,30	13,30
11	Тольяттинский химико-технологический техникум	8,00	13,00
12	Сергиевский губернский техникум	7,80	12,80
13	Самарский торгово-экономический колледж	7,60	12,60
14	Тольяттинский электротехнический техникум	7,10	12,10
15	Борский государственный техникум	6,90	11,90
16	Тольяттинский индустриально-педагогический колледж	6,20	11,20
17	Самарский государственный колледж сервисных технологий и дизайна	6,00	11,00
18	Самарское областное училище культуры и искусств	5,40	10,40
19	Поволжский строительно-энергетический колледж им. П. Мачнева	5,40	10,40
20	Тольяттинское музыкальный колледж им. Р.К.Щедрина	5,00	10,00

Доля студентов ПОО, обучающихся с применением **дуальной** технологии, в общей численности студентов

	Наименование ОО	2019 год (факт)	2020 год (план)
21	Тольяттинский социально-экономический колледж	4,80	9,80
22	Самарский государственный колледж»	4,60	9,60
23	Самарский политехнический колледж	4,20	9,20
24	Большеглушицкий государственный техникум	3,90	8,90
25	Новокуйбышевский гуманитарно-технологический колледж	3,90	8,90
26	Хворостянский государственный техникум им. Юрия Рябова	3,80	8,80
27	Самарский колледж сервиса производственного оборудования имени	3,30	8,30
28	Безенчукский аграрный техникум	3,10	8,10
29	Технологический колледж имени Н.Д. Кузнецова	3,10	8,10
30	Кинель-Черкасский сельскохозяйственный техникум	3,00	8,00
31	Самарский металлургический колледж	2,80	7,80
32	Богатовское профессиональное училище	2,70	7,70
33	Тольяттинский колледж сервисных технологий и предпринимательства	2,70	7,70
34	Поволжский государственный колледж	2,60	7,60
35	Чапаевский химико-технологический техникум	2,50	7,50
36	Губернский колледж города Похвистнево	2,30	7,30
37	Октябрьский техникум строительных и сервисных технологий	2,20	7,20
38	Губернский колледж г. Сызрани	2,00	7,00
39	Сызранский медико-гуманитарный колледж	1,90	6,90
40	Кинельский государственный техникум	1,80	6,80
41	Пестравское профессиональное училище	1,80	6,80

Доля студентов ПОО, обучающихся с применением **дуальной** технологии, в общей численности студентов

	Наименование ОО	2019 год (факт)	2020 год (план)
42	Сызранский политехнический колледж	1,80	6,80
43	Тольяттинский машиностроительный колледж	1,70	6,70
44	Самарский техникум кулинарного искусства	1,70	6,70
45	Колледж технического и художественного образования г. Тольятти	1,50	6,50
46	Тольяттинский политехнический колледж	1,50	6,50
47	Самарский машиностроительный колледж	1,50	6,50
48	Жигулевский государственный колледж	1,50	6,50
49	Усольский сельскохозяйственный техникум	0,00	5,00
50	Отраденский нефтяной техникум	0,00	5,00
51	Обшаровский государственный техникум им. В.И. Суркова	0,00	5,00
52	Чапаевский губернский колледж им. О.Колычева	0,00	5,00
53	Самарский энергетический колледж	0,00	5,00
54	Губернский техникум м.р. Кошкинский	0,00	5,00
55	Самарский техникум промышленных технологий	0,00	5,00
56	Самарское художественное училище имени К.С. Петрова-Водкина	0,00	5,00
57	Самарский многопрофильный колледж им. Бартнева В.В.	0,00	5,00
58	Самарское музыкальное училище им. Д.Г.Шаталова	0,00	5,00
59	Самарский медицинский колледж им. Н. Ляпиной	0,00	5,00
60	Тольяттинский медицинский колледж	0,00	5,00
61	Профессиональное училище с. Домашка	0,00	5,00
62	Красноярское профессиональное училище	0,00	5,00



Национальный проект «Образование»: достигнутые результаты


РП «Социальная активность»

Наименование показателя/мероприятия	План 2019 г.	Факт (сент. 2019г.)	План 2020 г.	Достигнутые результаты / проведённые мероприятия (2019 год)
Численность обучающихся, вовлеченных в деятельность общественных объединений на базе школ, СПО и ВО	130 тыс. чел.	135 тыс. чел.	140 тыс. чел.	<u>Плановый показатель превышен на 3,8%</u>
Доля граждан, вовлеченных в добровольческую деятельность	14 %	13 % (92,8%)	16%	318 тыс. чел. вовлечены в добровольческую деятельность
Доля молодежи, задействованной в мероприятиях по вовлечению в творческую деятельность	30 %	28 % (93,3%)	33%	103,7 тыс. чел. задействовано в мероприятиях по вовлечению в творческую деятельность
Доля студентов, вовлеченных в клубное студенческое движение	20 %	17 % (85%)	30%	13,2 тыс. чел. вовлечены в клубное студенческое движение
Создание регионального ресурсного центра добровольчества (волонтерства)	01.12.2019			Центр начал работу в марте текущего года. Выделено помещение. Идёт процесс ремонта и оснащения. Открытие Центра – 01.12.2019.



Национальный проект «Образование»: достигнутые результаты

РП «Цифровая образовательная среда»

Наименование показателя/мероприятия	План 2019 г.	Факт (сент. 2019г.)	План 2020 г.	Достигнутые результаты / проведённые мероприятия (2019 год)
Доля образовательных организаций , обеспеченных высокоскоростным Интернет-соединением	30 %	75 %	40 %	<u>Плановый результат превышен в 2,5 раза.</u>
Доля обучающихся , для которых формируется цифровой образовательный профиль с использованием федеральной информационно-сервисной платформы цифровой образовательной среды	5 %	—	15 %	<p>Внедрение информационно-сервисной платформы ЦОС запланировано Минпросвещения Российской Федерации в ноябре 2019 года.</p> <p>Реализованы мероприятия по использованию образовательными организациями и обучающимися ресурсов РЭШ.</p>
Доля образовательных организаций , осуществляющих образовательную деятельность с использованием федеральной информационно-сервисной платформы цифровой образовательной среды	10 %	—	15 %	<p>https://resh.edu.ru</p>  <p>В ноябре 2019 года запуск первого сервиса цифровой образовательной среды - Маркетплейса.</p> <p>На данной онлайн-платформе будут собраны образовательные сервисы, интерактивные материалы, курсы повышения квалификации и дидактические материалы для учителей, а также другой контент для всей системы образования.</p>



Национальный проект «Образование»: достигнутые результаты

РП «Поддержка семей, имеющих детей»

Наименование показателя/мероприятия	План 2019 г.	Факт (сент. 2019г.)	План 2020 г.	Достигнутые результаты / проведённые мероприятия (2019 год)
Количество услуг психолого-педагогической, методической и консультативной помощи родителям (законным представителям) детей	60 тыс. ед.	45 тыс. ед. (75%)	120 тыс. ед.	Во всех образовательных организациях созданы условия для обеспечения психолого-педагогической поддержки обучающихся и их родителей
Доля граждан , положительно оценивших качество услуг психолого-педагогической, методической и консультативной помощи	82 %	—	84 %	Разработан инструментарий проведения опроса. Контрольная точка – 31.12.2019. Проводится опрос граждан, получивших соответствующие услуги.

РП «Новые возможности для каждого»

Наименование показателя/мероприятия	План 2019 г.	Факт (сент. 2019г.)	План 2020 г.	Достигнутые результаты / проведённые мероприятия (2019 год)
Количество граждан , ежегодно проходящих обучение по программам непрерывного образования	290 тыс. чел.	210 тыс. чел. (72,4 %)	292 тыс. чел.	Проведён анализ квалификационных запросов предприятий и организаций Самарской области С 01.09.2019 обеспечена реализация программ непрерывного обучения в 50-ти учреждениях СПО (в 2018/2019 уч.г. – в 47-ми учреждениях СПО).

Организация профессиональной подготовки и получения основного общего образования обучающимся, не получившим аттестат

Без учета недопущенных (% от общего количества участников, допущенных к ГИА)						
Территориальное управление	Не получили аттестат					
	2017 г.	2017 г., %	2018 г.	2018 г., %	2019 г.	2019 г., %
Кинельское	1	0,1	3	0,4	3	0,3
Западное	1	0,1	15	0,7	15	0,7
Отраденское	22	2,4	8	0,8	21	2,0
Северное	1	0,1	1	0,1	4	0,6
Северо-Восточное	1	0,1	4	0,5	11	1,3
Северо-Западное	7	0,9	5	0,6	18	2,1
Центральное	3	0,3	3	0,3	9	0,8
Юго-Восточное	0	0,0	8	1,4	0	0,0
Юго-Западное	10	0,6	11	0,7	11	0,6
Южное	1	0,3	0	0,0	2	0,5
Поволжское	14	1,0	9	0,5	9	0,5
Самарское	299	3,1	254	2,4	370	3,2
Тольяттинское	144	2,3	140	2,1	183	2,7
ИТОГО:	504	1,9	461	1,6	656	2,2

Поручение:

- г.о. Самара** - Самарский государственный колледж, Самарский политехнический колледж, Самарский колледж сервиса производственного оборудования;
- г.о. Тольятти** – Колледж технического и художественного образования, Тольяттинский колледж сервисных технологий и дизайна, Тольяттинский социально-экономический колледж
пройти (до 31.05.2020 года) процесс лицензирования уровня основного общего образования.

**Поручения Губернатора Самарской области Д.И. Азарова,
министра образования и науки
с августовского совещания:**

- 1. Предусмотреть на 2020 год средства областного бюджета на создание комфортных и современных условий обучения в профессиональных образовательных организациях Самарской области в объеме не ниже уровня 2019 года (Срок - 01.12.2019)**
- 2. Реализовать комплекс мер по привлечению средств из федерального бюджета на развитие МТБ мастерских в профессиональных образовательных организациях Самарской области через грантовую поддержку в рамках нацпроекта «Образование» (Срок - 31.08.2020)**
- 3. Подготовить благодарственные письма Губернатора Самарской области руководителям предприятий и организаций, вошедшим в состав управляющих, попечительских или наблюдательных советов профессиональных образовательных организациях Самарской области (Срок - 01.12.2019)**
- 4. Реализовать комплекс мер по развитию системы наставничества в профессиональных образовательных организациях Самарской области (Срок: 31.05.2020).**
- 5. Реализовать комплекс мер по повышению мотивации педагогических работников к внедрению в образовательный процесс цифровых технологий (Срок: 31.05.2020)**