

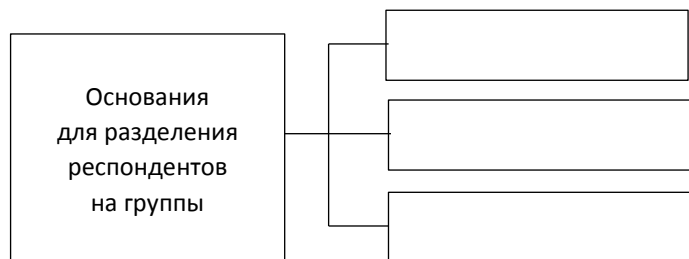
Шаг 1. Выделяем нужную информацию

Шаг 2. Вносим данные в соответствующие ячейки таблицы

ОК 2.2 Извлечение и первичная обработка информации, уровень I: **извлекает информацию по одному заданному основанию из одного или нескольких источников, содержащих избыточную в отношении задачи информационного поиска информацию, и систематизирует информацию в рамках заданной простой структуры**

задание

Рассмотрите инфографику, посвященную опозданиям россиян на работу. Заполните схему «Не связанные с опозданиями основания для разделения респондентов на группы».



рассуждаем

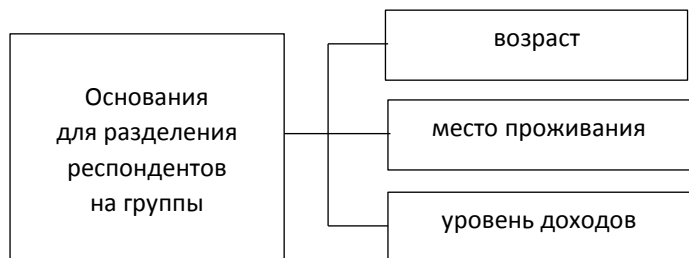
Шаг 1. Выделяем нужную информацию

На инфографике сгруппированы несколько диаграмм, посвященных тематике опозданий на работу. Видно, что в диаграмме «Случается ли вам опаздывать на работу, и если да, то как часто?» (верхняя диаграмма) респонденты сгруппированы по основанию «частота опозданий». Нижняя диаграмма не озаглавлена, но видно, что респонденты распределены по

группам по основанию «длительность опозданий». Таким образом, верхнюю и нижнюю диаграмму не рассматриваем, т.к. указанные основания связаны с опозданиями (как часто опаздывают и на какое время опаздывают). Средние диаграммы показывают, какие группы респондентов опаздывают чаще и реже. В диаграмме «Чаще других опаздывают на работу» выделены следующие группы: «18-30 лет», «Доход свыше 20000 руб.», «Москвичи». В диаграмме «Чаще других никогда не опаздывают на работу» выделены следующие группы: «Жители городов менее 50 тыс. чел.», «Жители сел», «45-60 лет», «Доход 4001-9000 руб.»

Шаг 2. Обобщаем и размещаем в схему

Группируем основания: «18-30 лет» и «45-60 лет» – про возраст; «Доход свыше 20000 руб.», «Доход 4001-9000 руб.» – про уровень дохода; «Москвичи» «Жители городов менее 50 тыс. чел.», «Жители сел» – про место проживания. Таким образом, мы видим, что респондентов делили по следующим основаниям: возраст, уровень дохода и место проживания. Именно эти основания записываем в схему.



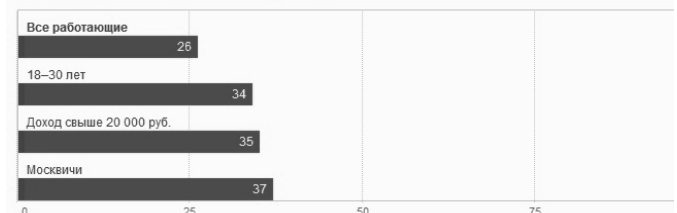
При заполнении простой схемы неважно, в какой последовательности будут расположены основания, поэтому вы можете поменять основания местами, и это не будет ошибкой.

Вопросы на тему опозданий на работу задавались только работающим – 57% россиян. Данные приводятся в % от этой группы

Случается ли вам опаздывать на работу, и если да, то как часто?



Чаще других опаздывают на работу



Чаще других никогда не опаздывают на работу



На сколько минут в среднем вы опаздываете на работу?

